



FLIS-DATA

Automatiseret dataløsning for Dagtilbud og
Undervisning i Ringkøbing-Skjern Kommune

Introduktion

En ny dataløsning i Ringkøbing-Skjern Kommune har fokus på videndeling, der anvender samme visualisering til at støtte dialogen mellem forskellige organisatoriske niveauer, og inddrager data fra blandt andre FLIS til dette formål.

Kommunen har udviklet en dataløsning til dagtilbud og undervisning, som automatiserer visningen af de vigtigste nøgletal og gør det nemmere at analysere og anvende data til at træffe beslutninger. Pilotprojektet blev gennemført med succes i samarbejde med fagchef og distriktsledere, hvor dialogen var det centrale i datavisualiseringen. Projektet fortsætter og bliver nu udbredt til hele organisationen.

Datavisualisering som støtte til tværfaglig dialog

Løsningen har en interessant funktion, hvor hvert nøgletal præsenteres i to visninger, der imødekommer behovene hos de tre forskellige organisatoriske niveauer i dagtilbud og undervisning. Formålet med denne datavisualisering er netop at understøtte dialogen mellem forskellige organisatoriske niveauer, herunder fagchefer, distriktsledere og skoleledere, i deres arbejde med data på regelmæssig basis.

På de følgende sider kan du se nogle billeder af løsningen. Den indeholder 10 nøgletal, der giver et overblik over elever, personale og økonomi, som de tre forskellige målgrupper - fagchef, distriktsledere og skoleledere - kan handle på.

[Læs mere](#)

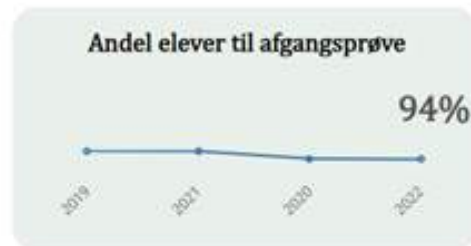
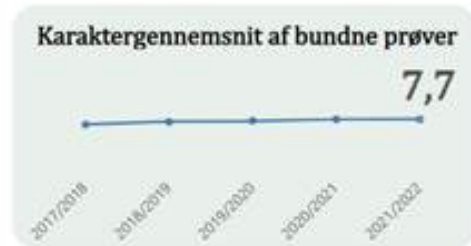
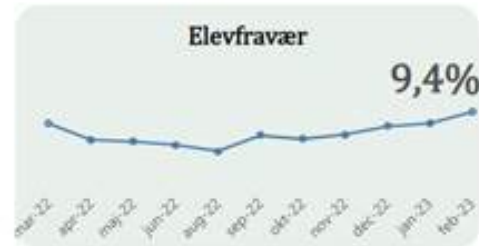
KOMB!T

Kommunernes it-fællesskab

Data på skoleområdet i Ringkøbing-Skjern kommune

NATURENS RIGE
Ringkøbing-Skjern Kommune

Elever

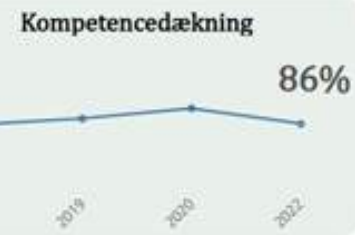


Personale



Medarbejderfravær

Afventer KRL ultimo april 2023



Personaleomsætning

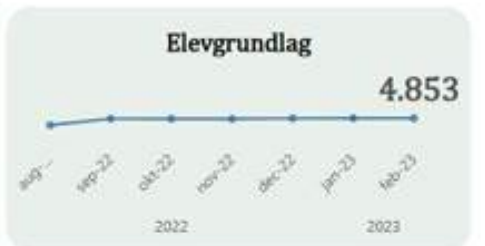
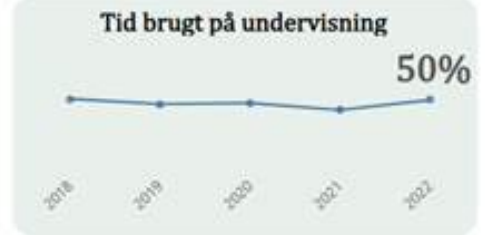
Afventer KRL ultimo april 2023

Økonomi



Elever pr. lærer

Afventer KRL ultimo april 2023



Kommune

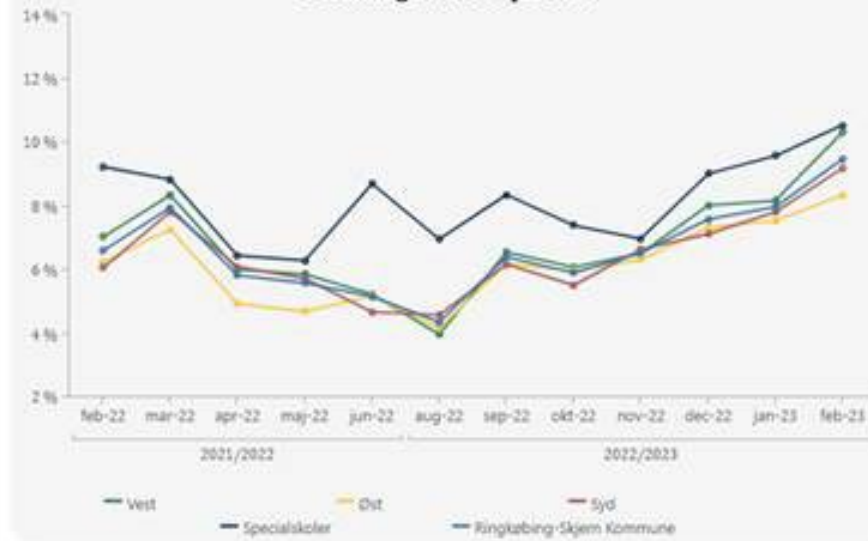
Data forventes slut
april med FLIS DAP
Skole

Distrikt

Fraværsprocent

Distrikter	Februar ↑
Øst	8,3 %
Syd	9,2 %
Ringkøbing-Skjern Kommune	9,4 %
Vest	10,3 %
Specialskoler	10,5 %

Udvikling i fraværsprocent



Vælg køn

Dreng
Pige

Vælg klassetype

Almen
Special

Vis

Definition

Kilde:
FLIS Skole

Data er senest
opdateret den
24. april 2023

Note: Sammenligningsgruppen består af Holstebro Kommune, Frederikshavn Kommune, Guldborgsund Kommune, Svendborg Kommune og Aabenraa Kommune.

Distrikt

Fraværsprocent

Distrikter	Februar ↑
Øst	8,3 %
Syd	9,2 %
Ringkøbing-Skjern Kommune	9,4 %
Vest	10,3 %
Specialskoler	10,5 %

Udvikling i fraværsprocent



Skole

Fraværsprocent

Skoler	Februar ↑
Fjølstervang Skole	6,2 %
Spjald Skole	7,4 %
Vorgod-Barde Skole	7,5 %
Nr. Vium-Troldhede Skole	8,3 %
Videbæk Skole	9,8 %

Udvikling i fraværsprocent



Vælg køn

Dreng
Pige

Vælg klassetype

Almen
Special

Vis

Definition

Kilde:
FLIS Skole

Data er senest
opdateret den
24. april 2023

Karakterer i bundne prøver

Kommune

Skole

NATURENS RIGE
Ringkøbing-Skjern Kommune

Kommune

Note: Specialskoler indgår ikke i data på "Kommune"-niveau. Data for specialskoler på kommune-niveau forventes med FLIS DAP Skole i udgangen af februar.

Karaktergennemsnit

Område	2022↓
Hele landet	7,8
Region Midtjylland	7,8
Ringkøbing-Skjern Kommune	7,7
Sammenligningsgruppe	7,4

Udvikling i karaktergennemsnit



Note: Sammenligningsgruppen består af Holstebro Kommune, Frederiksborg Kommune, Guldborgsund Kommune, Svendborg Kommune og Aabenraa Kommune.

Distrikt

Karaktergennemsnit

Distrikter	2021/2022↓
Vest	7,8
Ringkøbing-Skjern Kommune	7,6
Øst	7,4
Specialskoler	7,4
Syd	7,3

Udvikling i karaktergennemsnit



Vælg køn

Dreng
Pige

Vælg klassetype

Almen
Special

Note: Kun distriktet kan reagere på ovenstående filtre.

Vælg

Bundne prøver

Dansk
Matematik
Engelsk
Naturfag

Vis

Definition

Kilde:
FLIS DAP
FLIS Skole

Data er senest opdateret den 24. april 2023.

KOMB:Γ

Kommunernes it-fællesskab

Karakterer i bundne prøver

Kommune

Skole

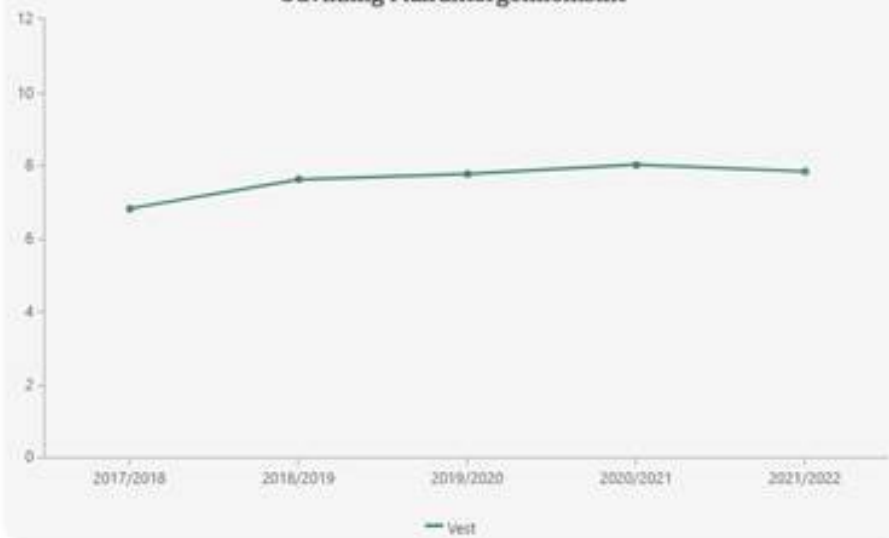
NATURENS RIGE
Ringkøbing-Skjern Kommune

Distrikt

Karaktergennemsnit

Distrikter	Karaktergennemsnit	2021/2022↓
Vest	7,8	7,8
Ringkøbing-Skjern Kommune	7,6	7,6
Øst	7,4	7,4
Specialskoler	7,4	7,4
Syd	7,3	7,3

Udvikling i karaktergennemsnit

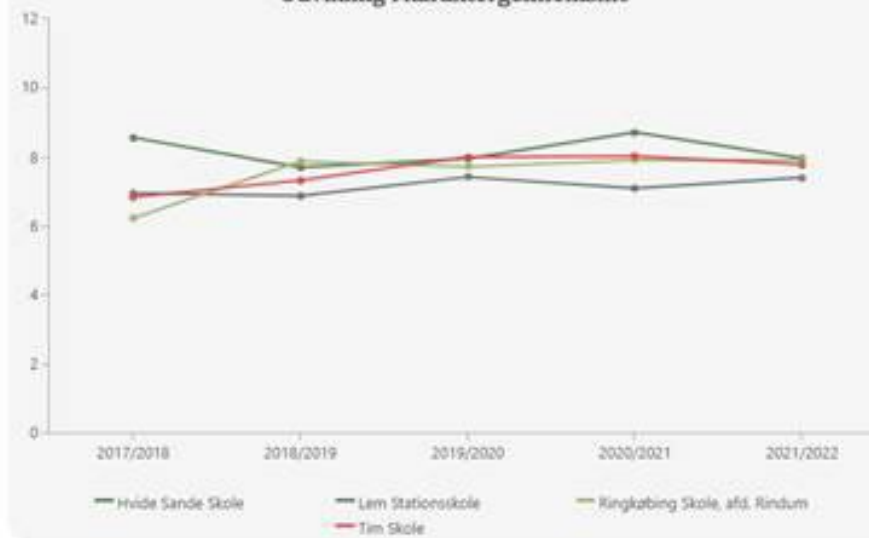


Skole

Karaktergennemsnit

Skoler	Karaktergennemsnit	2021/2022↓
Hvide Sande Skole	8,0	8,0
Ringkøbing Skole, afd. Rindum	7,9	7,9
Tim Skole	7,8	7,8
Lem Stationskole	7,4	7,4

Udvikling i karaktergennemsnit



Vælg køn

Dreng
Pige

Vælg klassetype

Almen
Special

Vælg

Bundne prøver

Dansk
Matematik
Engelsk
Naturfag

Vis

Definition

Kilde:
FLIS Skole

Data er senest
opdateret den
24. april 2023

KUMB: I

Kommunernes it-fællesskab